



SUPERSELLERS®

Montering af rillepanel / slatwall.

Læg alle delene, så der kan dannes et overblik.

Der medfølger:

Rillepanelplader MDF.
Alulister

Montering af panelplader:

Panelplader kan monteres direkte på væg, på forskallingslister eller på stativer.

Skruerne der holder panelpladerne, kan monteres gennem alulisterne eller skjult under alulisterne.

Monteres de under alulisterne skal der bores en forsænkning til skruerhovedet først.

Vær OBS. på om panelpladen skal hæves.

Mange gange bruger man ikke det nederste stykke, men kan have gavn af at pladen kan udnyttes i højden.

Vær OBS. på hjørnerne.

Her skal du have overblik og tage stilling til montering af alulister i pladen og evt. aluliste i siden, da hjørnet kan spærre for montering af alulisterne.

Montering direkte på væg:

Monter rillepanelen i vater på væggen.

Brug rawplugs og skruer efter vægtype.

Afslut evt. siderne med sidelister i alu.

Montering på forskalling:

Monter lodret forskalling på væggen.

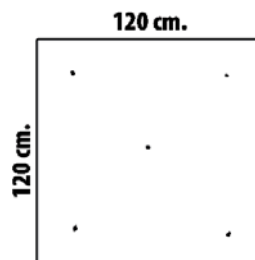


Brug rawplugs og skruer efter vægtype.

Monter rillepanelen i vater på forskallingen.

Sørg for at overlap sker på et forskallingsbrædt.

Brug skruer til træ.

Afslut evt. siderne med sidelister i alu.



Vidtskue Vej 12, DK-7100 Vejle



info@supersellers.dk



75 71 15 99



www.supersellers.dk